



U.F.O.

取扱説明書

R-1

この度は「U.F.O.」をお買い求め頂きありがとうございます。ご使用前に、この取扱説明書をよくお読みのうえ、本製品を安全にお使い下さい。この取扱説明書は本製品のそばなどに保管して、いつでも見られるようにしてください。

製品の特徴

本製品はR-1コントローラーに接続することで楽しむことができます。

●超静音設計

耳元付近で使用する商品ゆえ、徹底的に小さな音を追求しています。

●高トルク・低回転を実現

新開発モーターやさまざまなギア比のテストを通して、力強いトルクと乳首への刺激に最適な低回転速度を実現しました。

●簡単メンテナンス

防滴仕様ですので、本体部の洗浄も水を含んだ布などで拭き取る事ができます。乳首に接触する各アクセサリは、マグネット式で丸洗いが可能です。

●6タイプのアクセサリ

形状の異なる3種類に大小サイズを加えた、計6タイプのアクセサリが付属されています。

●両胸にも対応できる分岐設計

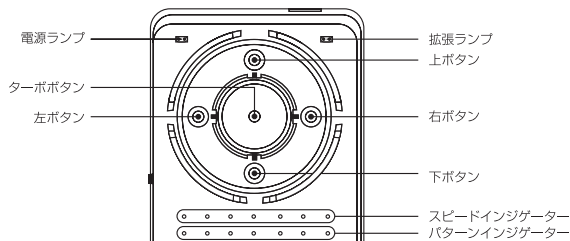
U.F.O.をもう一台買い足し、専用プラグに繋ぐことで、両方同時に操作できます。

※本製品単体では作動しません。

※R-1コントローラーは別売りです。

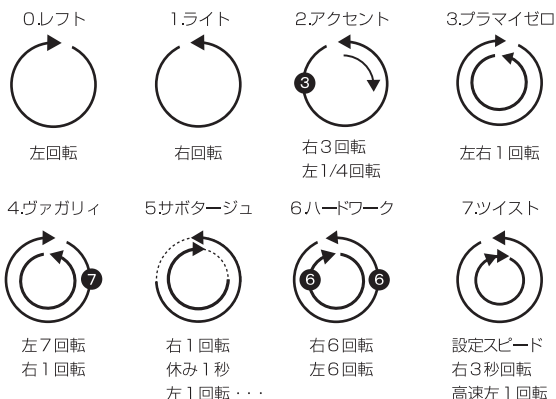
使用方法

R-1コントローラー操作方法



上ボタン	回転スピードが速くなります。
下ボタン	回転スピードが遅くなります。
左ボタン	回転パターンが変化します。
右ボタン	回転パターンが変化します。
ターボボタン	ボタンを押している間、左に高速回転します。

8つの回転パターン



快適にお使いいただくために (重要)

U.F.O.は胸部および乳頭専用のグッズです。

胸部および乳頭以外を対象としたご使用は、お控えください。

本体マグネット部には、専用アクセサリ以外のものを接続しないでください。

専用アクセサリ以外のものを接続して稼働させた場合、故障や思わぬ事故の元となります。ご注意ください。

各アクセサリをご利用の際には、あらかじめ接触部にローション等の潤滑剤を塗布してからご使用ください。また、バストカップの内側にもローションを塗布すると、より吸着性が高まりズレにくくなります。

警告

以下の注意を守らないと、火災・感電による死亡や大けがの原因になります。

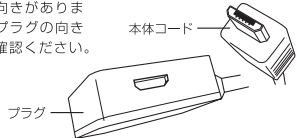
- ・お客様ご自身での分解・修理・改造は行わないで下さい。
- ・本製品を湿気・埃の多い場所や、油煙・湯気のある場所には置かないで下さい。また、本製品の内部に水や異物を入れないようにしてください。
- ・お客様が本製品を使用中に体の異常を感じた場合は、即座に使用を中止して医師の診断を受けてください。

注意

以下の注意を守らないと、火災・感電による死亡や大けがの原因になります。

- ・本製品を放り投げたり、人や物にぶつけないで下さい。
- ・本製品の上に物を置いたり、床に放置したり、不安定な場所に置かないで下さい。
- ・本製品に強い衝撃を与えないで下さい。
- ・本製品の端子部を直接手で触らないで下さい。
- ・お手入れの際には乾いた柔らかい布で軽く拭いてください。またベンジン、シンナー等の薬品を使用するお手入れは行わないで下さい。

トラブルシューティング

U.F.O.が動かない	R-1コントローラーに正しく接続されていますか？ R-1コントローラーの接続を確認してください。
バストカップのコードがプラグに差さらない	差し込み口には正しい向きがあります。プラグの向きをご確認ください。 
パターン・スピード表現が適切でない	電池の残量が少なくありませんか？ 電池の交換をしてください。 ある特定のパターンで、一部R-1コントローラー側の信号により動作が乱れる場合がございます。
ボタンを押しても動かない、操作がおかしい	電池の残量が少なくありませんか？もしくは何かしらの制御が働いた可能性があります。 電源を入れなおして下さい。
ターボボタンが利かない	電池の残量が少なくありませんか？ 電池残量が不足するとターボボタンが利かなくなる事があります。電池の交換をしてください。
ターボボタン以外が作動しない	コントローラー側面のスイッチがHOLD (一番上)の位置になっていませんか？スイッチの位置をON (中段)にすることで、すべてのボタン操作が可能になります。

本品はジョークグッズとして製造・販売しています。

お遊び (お使い) になる際は自己責任となります。

万一、本品使用により生じた損害や逸失利益、または第三者からのいかなる請求についても、一切責任を負えませんのでご了承ください。